

ANLEITUNG FÜR AUSSTELLUNG GÄSTEKARTE & GUEST MOBILITY TICKET – PMS – GRUPPENMELDUNG IN FERATEL

GÄSTEKARTE & GUEST MOBILITY TICKET ALS HAPTISCHER AUSDRUCK

- 1) Merke dir die **Meldescheinnummer** der Gruppe

<input type="checkbox"/>	200149065	Feratel, Testgruppe	Do, 08.05.2025	Fr, 09.05.2025 (P)	AT - Salzburg	76			
--------------------------	------------------	---------------------	----------------	--------------------	---------------	----	--	--	--

- 2) Wähle rechterseits den Punkt **Gästekarten-System öffnen** aus

Gästemeldungen Testhotel TVB ZASK

[Meldescheine](#) [Import-Fehler](#)

[→ Gästekarten-System öffnen](#)

Hier können Sie die angezeigten Meldescheine eingrenzen. Filtern Sie nach Druckstatus, bestimmten Meldeschein-Nummern (von - bis), nach Gastname (oder Teilen davon), nach Land oder PLZ-Ort.
Mit Klick auf den Suchbutton (Lupe) kommt die Filterung zum Einsatz, mit Klick auf den Button mit dem Kreuz wird der Filter zurück gesetzt.

[Filter](#) Datum von Datum bis Anreise Abreise Q

- 3) Wähle den Punkt **Aktive Karten** aus

Kartenausgabe

[Zu produzierende Karten](#) **[Aktive Karten](#)** [Karte suchen](#) [Merkliste](#) [Testdruck](#)

Aktive Karten - Medatec Hotel Testbetrieb ZKC7036_50606

Suchfilter

Karten-Nr: Karten-ID: Vorname: Nachname: Karten-Nr Von: Karten-Nr B:
 Gültig von: Gültig bis: Kartentyp: je Seite: 25

Suchergebnis

Aktion	Info	Karten-Nr	Vorname / Nachname	Karten-ID	Meldeschein-Nr	Mitgliedsbetrieb	Ortscode	Gültig-Von / -Bis	Kartentyp
<input type="checkbox"/>		400007407	Gast 26	0000000000000000	00000000	Medatec Hotel Testbet	KAPRUN	06.05.2025	Reisekarte

- 4) Gib die **Meldeschein-Nr.** ein und passe die **Seitenanzahl** auf die Größe der Gruppe an, klicke danach auf **Suchen**

Karten-Nr Von: Karten-Nr Bis: Meldeschein-Nr / ID: Stichwort:

je Seite:




























- 5) Klicke im rechten unteren Eck auf Alle markieren.

- 6) Klicke auf der untersten Seite auf **Alle Karten merken**.

<input type="checkbox"/>			6805335	Gast 00 Reisegruppe	9417620582668850302
<input type="checkbox"/>			2088554529	Gast 40 Reisegruppe	9441267244290988847
<input type="checkbox"/>			1896419197	Gast 7 Reisegruppe	9452058820131444604
<input type="checkbox"/>			44621129	Gast 6 Reisegruppe	9472188334183481789
<input type="checkbox"/>			873851389	Gast 48 Reisegruppe	9413038182668850298

Anzahl: 50

7) Dieses Symbol erscheint neben dem Bearbeitungstift.

<input type="checkbox"/>			476789249	Gast 50 Reisegruppe
<input type="checkbox"/>			1597277485	Gast 5 Reisegruppe
<input type="checkbox"/>			1353379024	Gast 25 Reisegruppe
<input type="checkbox"/>			2071410380	Gast 20 Reisegruppe
<input type="checkbox"/>			1676419991	Gast 46 Reisegruppe
<input type="checkbox"/>			2121897979	Gast 24 Reisegruppe
<input type="checkbox"/>			889993015	Gast 4 Reisegruppe
<input type="checkbox"/>			1460143122	Gast 41 Reisegruppe
<input type="checkbox"/>			200976516	Gast 47 Reisegruppe
<input type="checkbox"/>			1646800802	Gast 32 Reisegruppe
<input type="checkbox"/>			758373265	Gast 34 Reisegruppe
<input type="checkbox"/>			1707762813	Gast 43 Reisegruppe
<input type="checkbox"/>			1212189990	Gast 19 Reisegruppe
<input type="checkbox"/>			6805335	Gast 33 Reisegruppe
<input type="checkbox"/>			2088554529	Gast 40 Reisegruppe
<input type="checkbox"/>			1896419197	Gast 7 Reisegruppe
<input type="checkbox"/>			44621129	Gast 6 Reisegruppe
<input type="checkbox"/>			873851389	Gast 48 Reisegruppe

Anzahl: 50

8) Wechsle In den Reiter Merklste.

Kartenausgabe

Zu produzierende Karten | Aktive Karten | Karte suchen | **Merklste** | Testdruck

Merklste - Medatec Hotel Testbetrieb ZKC7036_50606

Aktion für alle gelisteten Karten

Suchfilter

Karten-Nr.

Karten-ID:

Vorname:

Nachname:

Karten-Nr Von:

Karten-Nr Bis:

Gültig von:

Gültig bis:

Status:

Kartentyp:

je Seite:

Suchen

Reset

- 9) Wähle im oberen linken Eck unter Aktion für gelistete Karten **Duplikate drucken** aus, danach gibst du unter Begründung **Sonstiger Grund** ein, noch das Hakerl bei **Merkliste anschließend leeren** setzen und klickst auf **Duplikate drucken**.

Merkliste - Medatec Hotel Testbetrieb ZKC7036_50606

Aktion für alle gelisteten Karten
 Duplikate drucken

Suchfilter
 Karten-Nr.:
 Gültig von:

Suchergebnis

Aktion	Info	Karten-Nr	Vorname / Na
<input checked="" type="checkbox"/>		1980027407	Gast 26 Reisegruppe
<input checked="" type="checkbox"/>		1125815500	Gast 13 Reisegruppe
<input checked="" type="checkbox"/>		1514804311	Gast 30 Reisegruppe
<input checked="" type="checkbox"/>		1256727443	Gast 11 Reisegruppe

>>> Duplikate drucken

Begründung: Sonstiger Grund

Bemerkung:

☐ Merkliste anschließend leeren

Hinweis: Ein Duplikatsdruck ist nur für Karten mit dem Status 'aktiv' und 'gedruckt' möglich. Je Druckauftrag können maximal 100 Karten produziert werden.

Anzahl: 25 von 25 Karten druckbar

Duplikate drucken Abbrechen

Nachname:
 Kartentyp:

stbetrieb
 stbetrieb
 stbetrieb

9448843460131444552 200149064 Medatec Hotel Testbetrieb

- 10) Die Vorschau der Gästekarten öffnet sich und so können hintereinander alle Informationen auf die Druckvorlage „Gästekarte inkl. Guest Mobility Ticket“ gedruckt werden.

1 von 50

Gast 26 Reisegruppe
 01.01.2013
 06.05.2025 - **09.05.2025**



160771676

Gast 26 Reisegruppe
 01.01.2013
 06.05.2025 - **09.05.2025**